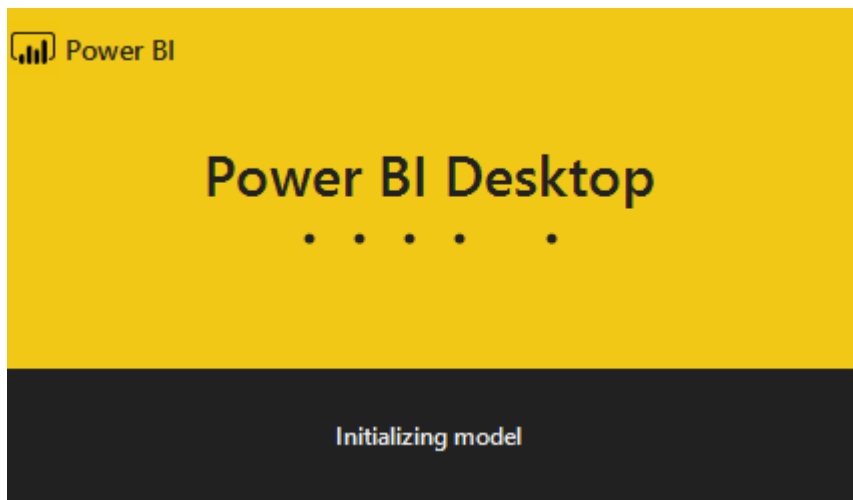


سرفصل‌های فیلم کارگاه طراحی داشبورد فروش با استفاده از Power BI Desktop

بعد از خرید فیلم این کارگاه شما می‌توانید با روش مشاهده داشبوردهای طراحی شده در Power BI Desktop پس از Publish بر روی پورتال و همچنین گوشی موبایل (Android, IOS, Windows) آشنا شوید.

۱- بررسی امکانات Power BI Desktop

ما در این کارگاه امکانات معرفی اولیه‌ای از Power BI خواهیم داشت و امکانات آن را به دوستان معرفی خواهیم کرد.



۲- بررسی مفهوم شاخص‌های کلیدی عملکرد

شاخص‌های کلیدی عملکرد یا Key Performance Indicator یکی از اجزا جدا نشدنی داشبوردها می‌باشد. ما در این کارگاه مفهوم KPI و کاربرد آن را به شما یاد خواهیم داد.



۳- شناسایی شاخص‌های حوزه فروش

در این کارگاه برخی از شاخص‌های مربوط به حوزه فروش بررسی خواهند شد تا شرکت کنندگان در کارگاه بتوانند با نحوه ایجاد و استخراج مقادیر مربوط به آن آشنا شوند.

۴- طراحی داشبورد فروش

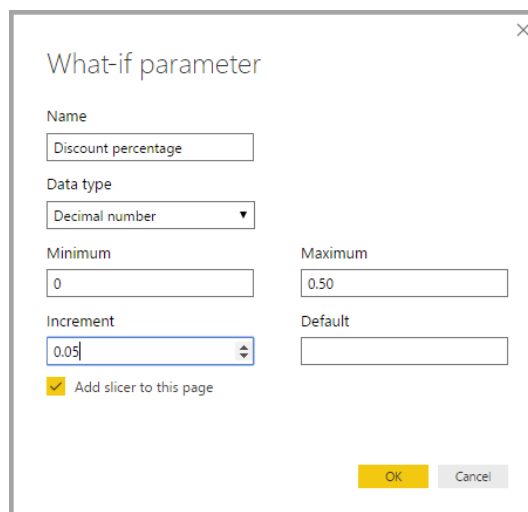
ما در این کارگاه طراحی یک داشبورد ساده فروش مبتنی بر Power BI را به همراه تکنیک‌هایی کاربردی به شما یاد خواهیم داد.



۵- بررسی نحوه پیاده‌سازی تحلیل‌های What-if در Power BI

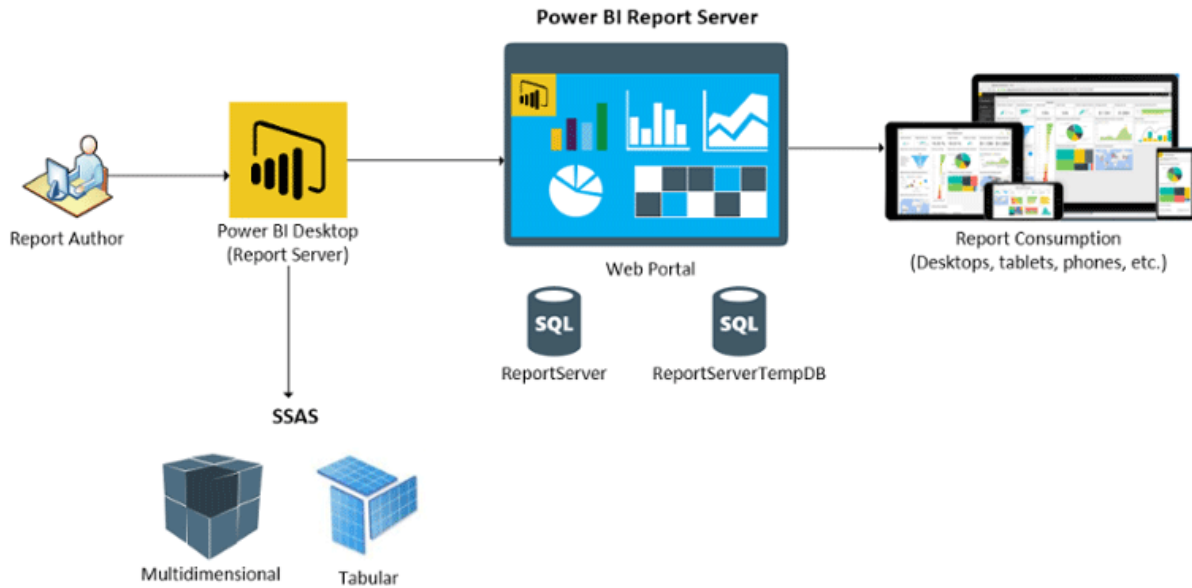
چه می‌شود اگر...

این سوالی است که ما بارها در زندگی از خودمان می‌پرسیم. شما همین تیپ سوالات را می‌توانید در Power BI ایجاد کرده و تاثیر آن را بر روی داده‌های خود مشاهده کنید.



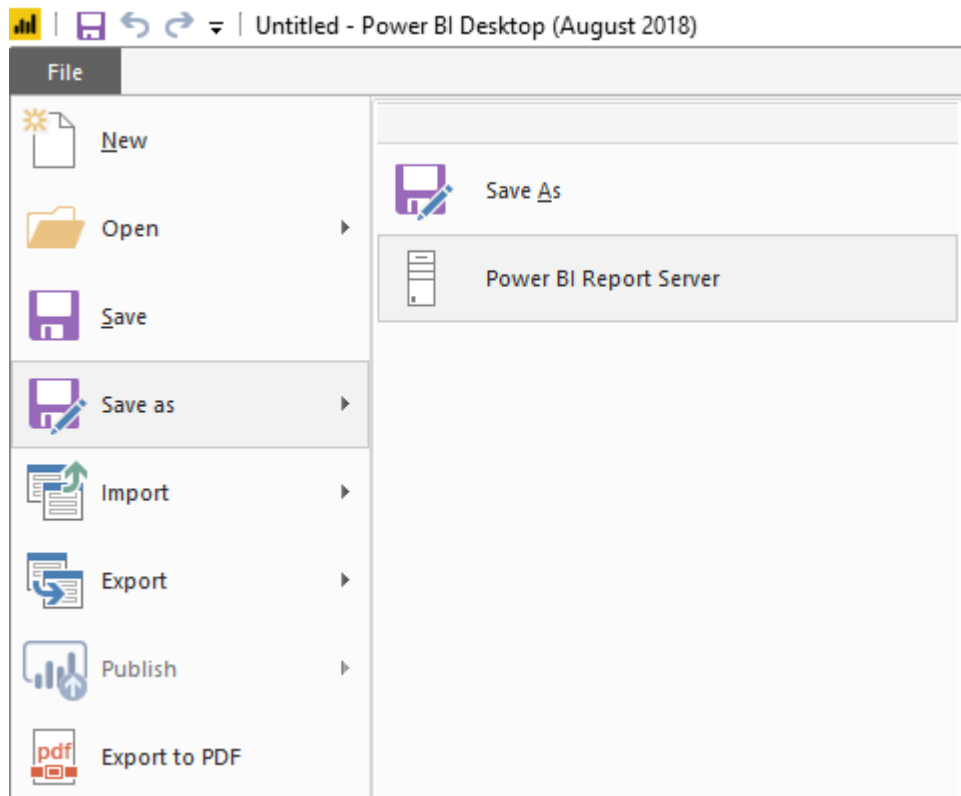
۶- معرفی Power BI Report Server

با استفاده از این محصول می‌توانیم داشبوردهای طراحی شده در Power BI Desktop را پس از Publish بر روی پورتال و همچنین گوشی موبایل (Android, IOS, Windows) مشاهده نماییم.



۷- بررسی نحوه Publish کردن داشبوردها در Power BI Report Server

ما در این جلسه در خصوص نحوه Publish کردن داشبوردها بر روی Power BI Report Server نکاتی یاد خواهیم گرفت.



۸- بررسی امکانات موبایل Power BI

یکی از امکانات جالب Power BI امکان طراحی و نمایش داشبوردها در موبایل می باشد. ما در این ویژگی های مربوط به این حوزه را به دوستان معرفی خواهیم کرد



۹- Power BI چیست ؟

Power BI یک ابزار Self BI است که با استفاده از آن شما می توانید صفر تا ۱۰۰ یک پروژه BI را انجام دهید. این ابزار در سال ۲۰۱۳ توسط مایکروسافت معرفی شده و تا به امروز پیشرفت های زیادی داشته است.

مدرسین این آموزش بابک پیروز می‌باشند.

بابک پیروز [مدرس و مشاور سیستم‌های هوش تجاری]

مدرس و مشاور سیستم‌های هوش تجاری
Power BI ,Qlikview ,Tableau ,QlikSense
متخصص در زمینه
Microsoft BI

اجرای پروژه هوش تجاری بیمارستان میلاد، آب و فاضلاب استان تهران و
پوشاک جین وست

مشاور هوش تجاری وزارت نفت و کمیته امداد امام خمینی

مشاور هوش تجاری بانک توسعه صادرات ایران

مشاور هوش تجاری بیمه سرمد و گروه بهداشتی فیروز

تحلیلگر ارشد سازمان ثبت و اسناد کشور

تحلیگر، طراح و برنامه نویس پروژه‌های نرم‌افزاری سازمانی

سابقه کاری در زمینه‌های تحلیل، طراحی، پیاده سازی و مدیریت

سیستم‌های یکپارچه بانک‌های اطلاعاتی

نویسنده کتاب مرجع شاخص‌های کلیدی عملکرد سازمان

نویسنده کتاب کلیک ویو با رویکرد هوش تجاری

