


دوره آموزشی طراحی وب

از صفر تا سایت



طول دوره: ۱۷ ساعت

مدرس: رضا هاشمیان



عنوان دوره: دوره آموزشی طراحی وب از صفر تا سایت

موضوع: آموزش HTML , CSS , JavaScript

پروژه دوره: پیاده‌سازی یک فروشگاه اینترنتی

پیش‌نیاز دوره: این دوره پیش نیاز ندارد

مخاطبین: علاقه‌مندان به یادگیری مباحث طراحی سایت

طول دوره: ۱۷ ساعت

نحوه ارائه: به صورت غیرحضوری

مدرس: رضا هاشمیان

دارای گواهی دیجیتال شرکت در دوره

پشتیبانی: دارای گروه تلگرامی اختصاصی

دسترسی از طریق پلیر اختصاصی اسپات پلیر

روش مشاهده دوره‌های آموزشی محافظت شده



این دوره برای چه کسانی مناسب است؟

از آنجایی که این دوره هیچ پیش‌نیازی ندارد و از ۰ شروع می‌شود. مناسب تمام افرادی هست که به حوزه برنامه‌نویسی سایت علاقه‌مند هستند. می‌خواهند با مباحث طراحی سایت آشنا شوند و شروع به برنامه‌نویسی فرانت‌اند نمایند.




دستاوردهای این دوره کدام است؟

در پایان این دوره شما زبان HTML به عنوان یک زبان نشانه‌گذاری صفحات وب و زبان CSS برای استایل‌دهی و زیبا سازی صفحات وب فرا خواهید گرفت. با JavaScript و Bootstrap آشنا می‌شوید و می‌توانیم یک فروشگاه اینترنتی پیاده‌سازی نمایید.

سرفصل‌های دوره آموزشی طراحی وب از صفر تا سایت

بخش اول: آشنایی با مفاهیم پایه طراحی وب

یادگیری مباحث پایه در وب یکی از مهمترین مواردی است که فقط برنامه‌نویسان حرفه‌ای به این مهم رسیده‌اند. در این قسمت شما با اصول و مباحث پایه طراحی وبسایت از صفر آشنا می‌شوید.



- آشنایی با شبکه و معماری اینترنت
- آشنایی با توپولوژی شبکه و انواع آن
- آشنایی با پروتکل و پروتکل‌های وب

- پروتکل HTTP

- پروتکل HTTPS

- پروتکل SSL/TLS

- پروتکل DNS

- و...


- مفاهیم پایه وبسایت و سرور
- آشنایی با میزبان وب یا Host
- آشنایی با طراحی و توسعه وب
- انواع روش‌های پیاده‌سازی وبسایت
- مسیر یادگیری Front-end
- مسیر یادگیری Back-end

بخش دوم : آموزش HTML

- آشنایی با مباحث پایه HTML
- درج محتوای متنی و قالب‌بندی محتوای متنی
- درج محتوای بصری (تصویر، ویدیو و فایل صوتی)
- بررسی پیوندها در HTML
- بررسی لیست‌ها در HTML

مدرس: رضا هاشمیان

- بررسی جدول در HTML
- بررسی فرم‌ها در HTML
- آموزش تگ‌های مفهومی و DIV در HTML
- بررسی مفهوم سئو و نکات آن در HTML



بخش سوم : آموزش CSS

بعد از آشنایی با HTML و نحوه ایجاد ساختار صفحات نوبت به ورود به دنیای رنگ و زیبایی می‌شود. مسلماً داشتن یک ساختمان با اسکلت خالی بدون رنگ و لعاب جذابیتی ندارد. پس داشتن یک سایت بی روح و رنگ هم جذاب نیست. پس در ادامه با CSS آشنا می‌شویم و میبینیم چگونه می‌توان به کمک دستورات CSS ظاهری جذاب برای سایت خودمان ایجاد کنیم.

- شروع کار با CSS
- CSS چیست و چه کاربردی دارد؟
- آشنایی و کار با Selector

مدرس: رضا هاشمیان

- رنگ‌ها در CSS و تنظیم رنگ المان‌ها
- آشنایی و کار با Background و انواع آن
- کار با Border و حاشیه المان‌ها
- استایل‌دهی به متون و تنظیمات آن
- کار با Fontها درCSS
- انیمیشن و Transition
- آشنایی و کار با FlexBox
- طراحی واکنش‌گرا



```
body {
  font: x-small;
  background: #
  color: black;
  margin: 0;
  padding: 0;
```

بخش چهارم : آموزش Java Script

JavaScript که به اختصار JS نیز نامیده می‌شود، یکی از محبوبترین زبان‌های برنامه نویسی است. جاوا اسکریپت زبانی سطح بالا، داینامیک، شی‌گرا و تفسیری است که از شیوه‌های مختلف برنامه نویسی پشتیبانی می‌کند. از این زبان می‌توان برای برنامه نویسی سمت سرور (Server Side) ، اپلیکیشن‌های موبایل، بازی و اپلیکیشن‌های دسکتاپ استفاده کرد.

- آشنایی با جاوا اسکریپت
- آشنایی با انواع داده و متغیرها در جاوا اسکریپت
- آشنایی با انواع عملگرها در جاوا اسکریپت
- پنجره‌ها
- دستورات کنترل فرایند
- حلقه‌ها و کاربردهای آن‌ها در جاوا اسکریپت

مدرس: رضا هاشمیان


- تابع چیست و چه کاربردی دارد؟
- آشنایی با نحوه نوشتن توابع در جاوا اسکریپت
- رویدادها
- مدیریت خطا
- آشنایی با DOM یا Document Object Model
- توابع کاربردی

بخش پنجم : پروژه پایانی دوره

در این بخش ابتدا به آشنایی با Bootstrap که شامل دستورات HTML ، CSS و توابع جاوا اسکریپت جهت تولید و نمایش فرم ها، دکمه ها، تب ها، ستون ها و سایر المان های مورد نیاز طراحی وب می باشد. آشنای خواهیم شد . سپس صفر تا صد پیاده سازی یک فروشگاه کامل اینترنتی آشنا خواهیم شد .

خروجی نهایی پروژه این دوره را می توانید از لینک زیر مشاهده نمایید .

[خروجی نهایی پروژه](#)



The screenshot shows the Digikala website homepage. At the top, there is a green navigation bar with the Digikala logo, a search bar, and a 18% discount banner. Below the navigation bar, there is a blue banner for 'Nowruz' (Nowruz) with the text 'از نو بهار' (From New Year to Spring) and 'هر چی که برای شروع بهار نیاز داری' (Whatever you need to start the New Year). The main content area features a grid of product categories, each with an icon and the text 'عنوان خدمت' (Service Title). The categories include: بیشتر (More), عنوان خدمت (Service Title), عنوان خدمت (Service Title), عنوان خدمت (Service Title), عنوان خدمت (Service Title), عنوان خدمت (Service Title), عنوان خدمت (Service Title), and عنوان خدمت (Service Title). At the bottom, there is a red footer bar with the URL <https://nikamooz.com/Web-Design/#>.

مدرس این دوره کیست؟


رضا هاشمیان متخصص وب و برنامه‌نویس PHP

رضا هاشمیان تجربه حدود ۶ ساله در حوزه برنامه‌نویسی سمت سرور دارد و در این مدت، پروژه‌های نرم‌افزاری متنوعی از قبیل اتوماسیون هوشمند ساخت طلا و جواهر، پیاده‌سازی سیستم مدیریت یادگیری آنلاین (LMS)، و ایجاد صرافی رمزارز را با موفقیت به انجام رسانده است. او همچنین فعالیت‌های حرفه‌ای خود را در پلتفرم آپورک آغاز کرده و در پروژه‌های برون‌مرزی با شرکت‌های معتبری همچون Cegid همکاری داشته است.



نحوه مشاهده دوره چگونه است؟

این دوره آموزشی را می‌توانید در یک پلیر اختصاصی مشاهده فرمایید، به راحتی می‌توانید این نرم‌افزار را مناسب با سیستم عامل خود (ویندوز، مک، اندروید، لینوکس و یا وب) دانلود نصب کرده. و پس از کپی کلید لایسنس داخل نرم‌افزار محصول خریداری شده را تماشا کنید.





صدور فاکتور رسمی چگونه است؟

در صورت تمایل به دریافت فاکتور رسمی، پیش از خرید خود با واحد فروش مجموعه (۰۲۱ - ۹۱ ۰۷ ۰۰ ۱۷) تماس حاصل نمایید. شایان ذکر است، امکان صدور فاکتور رسمی پس از خرید آنلاین از سایت مجموعه به هیچ عنوان وجود نخواهد داشت

پشتیبانی بی نظیر

آموزش بدون پشتیبانی کاملاً بی‌معنی است، الان تمام دوره‌های نیک آموز دارای پشتیبانی از طریق سایت و تلگرام است.



پس ثبت و نهایی شدن سفارش شما در سایت نیک‌آموز، تیم پشتیبانی طی ۲۴ تا ۷۲ ساعت کاری با شما تماس خواهند گرفت تا فرایند عضو شدن شما در گروه پشتیبانی تلگرامی هر دوره انجام شود. در صورت وجود هر گونه سوال و ابهامی می‌توانید با شماره‌های شرکت تماس حاصل فرمایید.

آدرس: تهران، یوسف آباد، میدان فرهنگ، خیابان ۳۳، پلاک ۲۹، زنگ ۲، دفتر نیک آموز
شماره تماس: ۰۲۱ - ۹۱ ۰۷ ۰۰ ۱۷ | **موبایل فروش:** ۰۹۱۰ ۴۰۰۶ ۲۰۶